

Scharniersysteme

- ▶ CLIP top BLUMOTION / CLIP top – Scharniere
- ▶▶ Standardanwendung

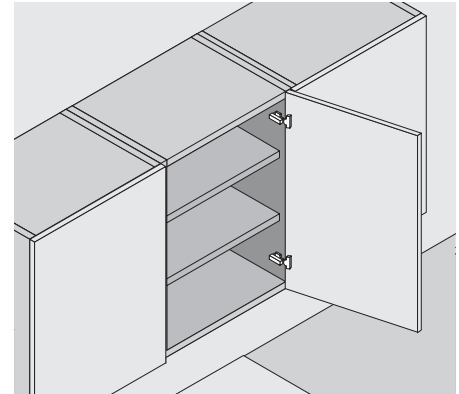


110°-Scharnier



- CLIP top BLUMOTION mit integrierter BLUMOTION (mit Deaktivierung)
- CLIP top mit oder ohne Schließautomatik (Feder)
- Ganzmetallscharnier, Vernickelt
- Öffnungswinkel 110°
- 3-dimensionale Frontverstellung
- Komfortable Tiefenverstellung über Gewindegewinde
- Werkzeuglose Montage und Demontage der Front am Korpus
- Bei INSERTA zusätzlich werkzeuglose Montage des Topfes

Anwendung



Vertrieb durch: der-schub-laden.eu/ShopSystem

Bestellinformation

Eckanschlag				Mittelschlag				Innenanschlag			
Topf		INSERTA		Topf		INSERTA		Topf		INSERTA	
Scharnier	Feder	Art.-Nr.		Scharnier	Feder	Art.-Nr.		Scharnier	Feder	Art.-Nr.	
CLIP top BLUMOTION	Mit	71B3590		CLIP top BLUMOTION	Mit	71B3690		CLIP top BLUMOTION	Mit	71B3790	
CLIP top	Mit	71T3590		CLIP top	Mit	71T3690		CLIP top	Mit	71T3790	
CLIP top	Ohne	70T3590.TL		CLIP top	Ohne	70T3690.TL		CLIP top	Ohne	70T3790.TL	

Anschräuben				Anschräuben				Anschräuben			
Topf		Anschräuben		Topf		Anschräuben		Topf		Anschräuben	
Scharnier	Feder	Art.-Nr.		Scharnier	Feder	Art.-Nr.		Scharnier	Feder	Art.-Nr.	
CLIP top BLUMOTION	Mit	71B3550		CLIP top BLUMOTION	Mit	71B3650		CLIP top BLUMOTION	Mit	71B3750	
CLIP top	Mit	71T3550		CLIP top	Mit	71T3650		CLIP top	Mit	71T3750	
CLIP top	Ohne	70T3550.TL		CLIP top	Ohne	70T3650.TL		CLIP top	Ohne	70T3750.TL	

Einpressen				Einpressen				Einpressen			
Topf		Einpressen		Topf		Einpressen		Topf		Einpressen	
Scharnier	Feder	Art.-Nr.		Scharnier	Feder	Art.-Nr.		Scharnier	Feder	Art.-Nr.	
CLIP top BLUMOTION	Mit	71B3580		CLIP top BLUMOTION	Mit	71B3680		CLIP top BLUMOTION	Mit	71B3780	
CLIP top	Mit	71T3580		CLIP top	Mit	71T3680		CLIP top	Mit	71T3780	

Zubehör				Zubehör				Zubehör			
Scharnierarm-Abdeckkappe		Scharnierarm-Abdeckkappe		Scharnierarm-Abdeckkappe		Scharnierarm-Abdeckkappe		Scharnierarm-Abdeckkappe		Scharnierarm-Abdeckkappe	
Druck/Prägung	Art.-Nr.	Druck/Prägung	Art.-Nr.	Druck/Prägung	Art.-Nr.	Druck/Prägung	Art.-Nr.	Druck/Prägung	Art.-Nr.	Druck/Prägung	Art.-Nr.
Unbedruckt	70.1503	Unbedruckt	70.1663	Unbedruckt	70.1663	Unbedruckt	70.1663	Unbedruckt	70.1663	Unbedruckt	70.1663
Geprägt	70.1503.BP	Geprägt	70.1663.BP	Geprägt	70.1663.BP	Geprägt	70.1663.BP	Geprägt	70.1663.BP	Geprägt	70.1663.BP

Hinweis

Bei Kombination von CLIP top BLUMOTION- und CLIP top-Scharnieren mit Feder an kleinen leichten Fronten bis ca. 300 mm Breite, wird ein Anschlagversuch empfohlen. Bei größeren Frontbreiten wird eine Kombination nicht empfohlen!

Zubehör – Allgemein

Scharniertopf-Abdeckkappe				Scharniertopf-Distanz			
Topf		Anschräuben/Einpressen		Topf		Anschräuben	
CLIP top BLUMOTION			70T3504	CLIP top BLUMOTION	1.5 mm		70T3507.21
CLIP top			70T3504	CLIP top	1.5 mm		70T3507.21

TIP-ON für Türen			
Scharnier		CLIP top ohne Feder	
Standardversion			955.1004
Langversion			955A1004

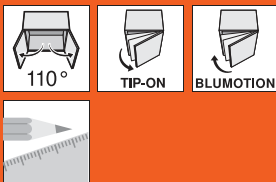
Einpressmatrize			
Topf		Einpressen	
Kunststoff			MZM.0040

Öffnungswinkelbegrenzer			
86°			
Kunststoff	Schwarz		70T3553

Spanplatten-schraube			
Topf		Anschräuben	
3.5 x 15 mm			609.1500
3.5 x 17 mm			609.1700

Seitenhinweise

Übersicht – CLIP top BLUMOTION / CLIP top – Scharniere	99
Montageplatten	172
Zubehör – Scharnierarm-Abdeckkappe	179
Zubehör – BLUMOTION für Türen	182
Zubehör – TIP-ON für Türen	194
Zubehör – Allgemein	180
Montage, Demontage und Verstellung	200
Übersicht – Verarbeitungshilfen	605
Weitere techn. Informationen	684



Scharniersysteme

CLIP top BLUMOTION / CLIP top – Scharniere ◀

Standardanwendung ◀◀

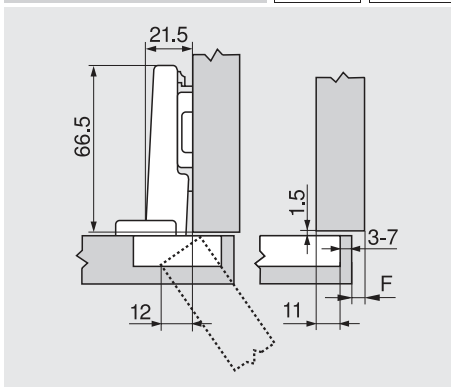
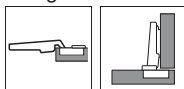
110°-Scharnier

Planung

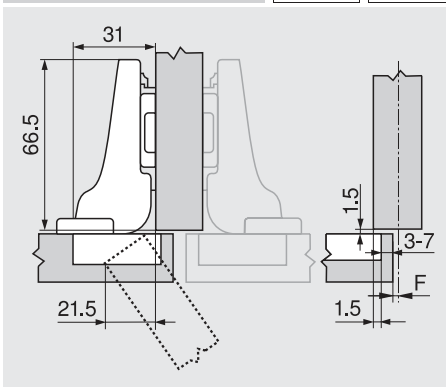
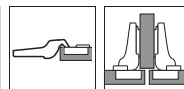
Scharniermaße und Fugenberechnung bei Werkseinstellung (Montageplatte Distanz = 0 mm)

Fronteinsprung bei vollem Öffnungswinkel

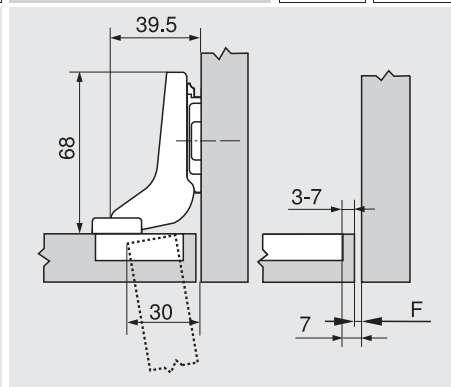
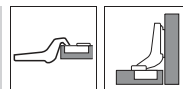
Eckanschlag



Mittelanschlag



Innenanschlag



F Fuge

Anschraubposition der Montageplatte um die Frontdicke + 1.5 mm zurücksetzen

Topfbohrabstand

Frontaufschlag																		
	-	5	6	7	8	9	10	11	12	13	14	15	16	17	18			
0																3	4	5
3										3	4	5	6	7				
6						3	4	5	6	7								
9		3	4	5	6	7												

Montageplatte


Frontaufschlag																		
	-	4.5	3.5	2.5	1.5	0.5	1.5	2.5	3.5	4.5	5.5	6.5	7.5	8.5				
0															3	4	5	6
3										3	4	5	6	7				
6						3	4	5	6	7								
9		3	4	5	6	7												

Montageplatte

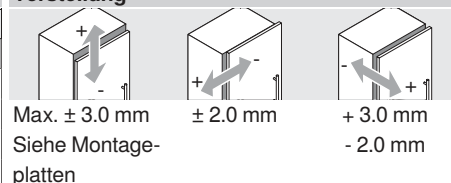
Frontaufschlag																		
																-4	-3	-2
0																3	4	5
3																		
6																		
9																		

Montageplatte

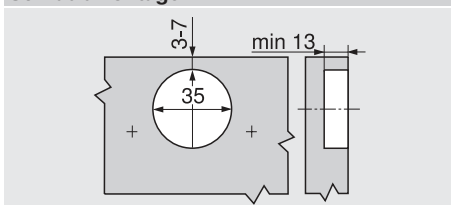
Mindestfuge (F) für Fronten mit Frontradius (R = 1 mm) bei Werkseinstellung

		Frontdicke FS												
		16	18	19	20	21	22	23	24	25	26	28		
	Topfbohrab-stand TB	3	0.5	0.8	1.0	1.2	1.5	1.8	2.2	2.7	3.5	4.3	Wir empfehlen einen Anschlagversuch	
	4	0.5	0.8	1.0	1.2	1.4	1.7	2.0	2.5	3.1	3.8			
	5	0.5	0.8	0.9	1.2	1.4	1.7	2.0	2.4	2.9	3.4			
	6	0.5	0.8	0.9	1.2	1.3	1.6	1.9	2.3	2.7	3.2			
	7	0.5	0.8	0.9	1.1	1.3	1.6	1.9	2.2	2.6	3.0			
Zusätzlich bei + 2 mm Seitenverstellung														
		+ 0.2	+ 0.4	+ 0.4	+ 0.5	+ 0.5	+ 0.5	+ 0.5	+ 0.5	+ 0.5	+ 0.5	+ 0.5		

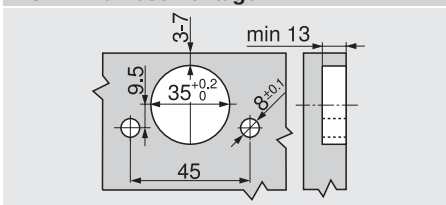
Verstellung



Schraubmontage



INSERTA-/Pressmontage



Topfmaße

